

**Об итогах
государственной итоговой аттестации
выпускников 9, 11 классов
общеобразовательных учреждений
Верхнеуслонского муниципального
района**

Аттестаты об основном
общем образовании
получили 99,4%
выпускников, **8 аттестатов
с отличием**. 1 выпускник
остался на осень

**Выпуск
2021 года**

Аттестаты о среднем
общем образовании
получили 100%
выпускников, **15 чел.
получили медаль «За
особые успехи в учении»**

9 классы

11 классы

168 человек

99 человек

18 человек сдавали экзамены в
формате «ГВЭ новый тип»
(не планируют поступать в ВУЗы)

81 человек
сдавали ЕГЭ для
поступления в ВУЗ

Итоги ЕГЭ в 2021 году

Участники ГИА

| № | Предметы | 2019г. | 2020г. | 2021г. |
|---------------------------------|-------------------|------------|------------|------------|
| 1 | Русский язык | 91 | 83 | 81 |
| 2 | Математика | 91 | 67 | 57 |
| 3 | Физика | 24 | 26 | 16 |
| 4 | Химия | 12 | 8 | 9 |
| 5 | Биология | 16 | 12 | 12 |
| 6 | История | 5 | 6 | 9 |
| 7 | Обществознание | 35 | 22 | 31 |
| 8 | Информатика и ИКТ | 24 | 33 | 22 |
| 9 | География | 1 | 0 | 1 |
| 10 | Литература | 4 | 4 | 2 |
| 11 | Английский язык | 4 | 10 | 18 |
| Итого человеко-экзаменов | | 307 | 271 | 258 |

Средний балл по результатам ЕГЭ за 2020, 2021г.

| Предметы | 2020г. | | | 2021г. | | | 2021. | Не прошли порог |
|-----------------|--------|-------|---------|--------|------|---------|--|---------------------------------------|
| | ВМР | РТ | Разница | ВМР | РТ | Разница | Кол-во высокобалльников 111 (86 чел.-2020г.) | 4 чел. |
| Русский язык | 78,2 | 74,67 | +3,53 | 77,9 | 74,7 | +3,2 | 44 (из них 1 чел 100б.) | |
| Математика | 67,1 | 59,52 | +7,58 | 70,6 | 61,4 | +9,2 | 22 (из них 1 чел 99 б.) | |
| Физика | 68,7 | 60,03 | +8,67 | 65,1 | 59,3 | +5,8 | 3 | |
| Химия | 46,3 | 59,16 | -12,86 | 68,4 | 62,7 | +5,7 | 2 | 1 чел. (гимназия) |
| Биология | 53,6 | 56,13 | -2,53 | 61,0 | 56,9 | +4,1 | 1 | |
| История | 58,8 | 64,15 | -4,33 | 63,3 | 61,5 | +1,8 | 8 | |
| Обществознание | 67,0 | 63,41 | +3,59 | 64,8 | 61,6 | +3,2 | 1 | 2 чел. (Верхнеуслонская, Кураловская) |
| География | --- | | | 92,0 | 69,4 | +14 | 1 | |
| Литература | 64,0 | 69,89 | -5,89 | 81,0 | 67,0 | +3,2 | 1 | |
| Английский язык | 86,1 | 76,66 | +9,44 | 85,2 | 79,3 | +5,9 | 10 (из них 1 чел 100б.) | |
| Информатика | 74,2 | 66,61 | +7,59 | 82,0 | 69,6 | +12,4 | 16 (из них 2 чел 100б.) | 1 чел. (школа Иннополис) |

Примечание: Из 111 высокобалльников 35 чел. (31,5%) из средних школ (76 высокобалльников (68,5%) из ГАОУ «Лицей Иннополис»).

Количество высокобалльников

| № | Предметы | Средние школы | Лицей |
|--------------|-------------------|---------------|-----------|
| 1 | Русский язык | 21 | 23 |
| 2 | Математика | 2 | 20 |
| 3 | Физика | | 5 |
| 4 | Химия | 3 | 1 |
| 5 | Биология | 2 | |
| 6 | История | | 1 |
| 7 | Обществознание | 1 | 7 |
| 8 | Информатика и ИКТ | 2 | 12 |
| 9 | География | 1 | |
| 10 | Литература | 1 | |
| 11 | Английский язык | 2 | 7 |
| Итого | | 35 | 76 |

Динамика показателей

| Наименование ОУ | Русский язык | | Математика | | Обществозн. | | Физика | | Биология | | Химия | | История | | Информатика | |
|------------------------|--------------|------|------------|------|-------------|------|--------|------|----------|------|-------|------|---------|------|-------------|------|
| | 2020 | 2021 | 2020 | 2021 | 2020 | 2021 | 2020 | 2021 | 2020 | 2021 | 2020 | 2021 | 2020 | 2021 | 2020 | 2021 |
| Б.Меминская СОШ | 59,5 | | 50 | | 61 | | 45 | | 30 | | | | | | | |
| Гимназия | 78,8 | 76 | 65,8 | 64 | 59,3 | 60 | 67,7 | 55 | 80 | 55 | 65,5 | 50,3 | 75 | 64,5 | 44 | |
| Верхнеуслонская СОШ | 68,5 | 74 | 62,6 | 59 | 79,3 | 60 | 55,7 | 52 | 45,3 | 72 | 9,0 | 66,5 | | 59,7 | 70 | 73 |
| Кураловская СОШ | 90,3 | 75 | 65,0 | 59 | 57 | 37 | 48 | 57 | 66 | | 48 | | 48 | | | |
| Коргузинская СОШ | 74,5 | 77 | 68 | 70 | | | 60 | | 69 | 64 | 62 | | | | | |
| Макуловская СОШ | 67,8 | 74 | 42 | 63 | 45,5 | 52 | 45 | 56 | 38 | 50 | 24 | 82 | 48 | 48 | | |
| Матюшинская СОШ | 65 | | 56 | | | | | | | | | | | | | |
| Н.Морквашская СОШ | --- | 73 | --- | 44 | | 52 | | | | 82 | | 90 | | | | 45 |
| Октябрьская СОШ | 85 | | 68 | | 48 | | | | 44 | | | | | | | |
| Т.Бурнашевская СОШ | 75,7 | | 74 | | 83 | | 45 | | | | | | | | 75 | |
| Шеланговская СОШ | 66,3 | 59 | 73 | 56 | 59 | | 57 | 47 | | | | | | | | |
| Лицей Иннополис | 85,1 | 87 | 76,6 | 84 | 83,3 | 84 | 82,3 | 81,6 | | | 91 | | 76 | 82 | 82 | 90 |
| Школа Иннополис | 77,7 | 69 | 51,9 | 56 | 66,5 | 67 | 58,7 | 47,5 | 34 | | | | 60,7 | 62 | 67 | 69 |
| Итого по району | 78,2 | | 67,1 | | 67,0 | 64,8 | 68,7 | | 53,6 | | 46,3 | | 58,8 | | 74,2 | |

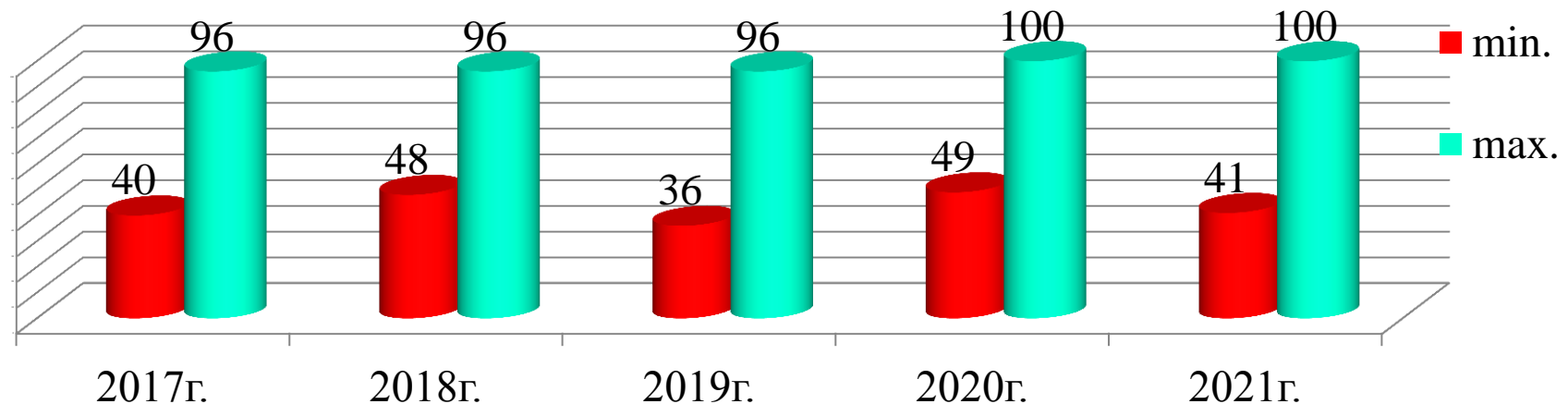
Русский язык

РТ – 74,7 (2019г. -74,9)

Район – 77,9 (2020 г. -78,2)

| Наименование ОУ | Учитель | Кол-во чел. | Ср. б. | Результативность | | | | min. | max. | Рейтинг |
|------------------------|------------------|-------------|-------------|------------------|-----------|-----------|------------|-----------|------------|---------|
| | | | | 40-69 | 70-79 | 80-89 | 90 и более | | | |
| Гимназия | Осянина Г.Н. | 11 | 76 | 3 | 4 | 3 | 1 | 62 | 96 | 3 |
| Верхнеуслонская СОШ | Баранова О.И. | 10 | 74 | 5 | 1 | 2 | 2 | 50 | 90 | 5 |
| Кураловская СОШ | Сарбаева Н.П. | 5 | 75 | 3 | | 1 | 1 | 66 | 92 | 4 |
| Коргузинская СОШ | Осянина С.А. | 2 | 77 | 1 | | | 1 | 62 | 92 | 2 |
| Макуловская СОШ | Белкина Т.А. | 7 | 74 | 3 | 1 | 2 | 1 | 61 | 90 | 5 |
| Н.Морквашская СОШ | Муравьева О.Г. | 5 | 73 | 2 | 2 | 1 | | 59 | 83 | 6 |
| Шеланговская СОШ | Самойлычева В.Б. | 1 | 59 | 1 | | | | 59 | 59 | 8 |
| Лицей Иннополис | Тихонова Т.Н. | 27 | 87 | 1 | 3 | 8 | 15 | 67 | 100 | 1 |
| Школа Иннополис | Гараева Е.И. | 13 | 69 | 5 | 4 | 3 | 1 | 41 | 90 | 7 |
| Итого по району | | 81 | 77,9 | 24 | 15 | 20 | 22 | 41 | 100 | |

Диапазон между min и max результатом



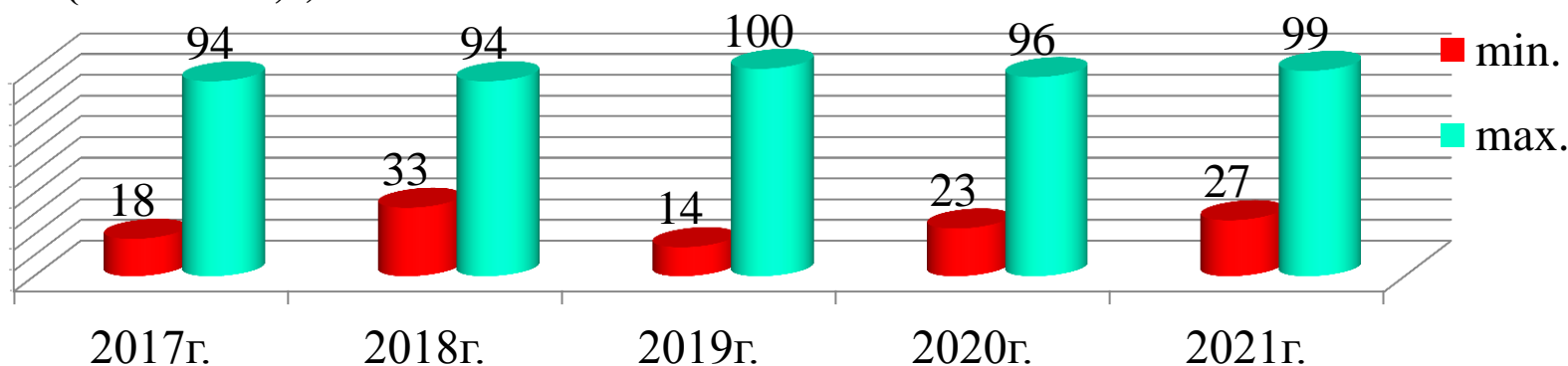
Математика (профильный уровень)

| Наименование ОУ | Учитель | Кол-во чел. | Ср. б | Результативность | | | | min. | max. | Рейтинг |
|------------------------|-----------------|-------------|-------------|------------------|-----------|-----------|------------|-----------|-----------|---------|
| | | | | 27-59 | 60-79 | 80 -89 | 90 и более | | | |
| Гимназия | Широкова М.Г. | 7 | 64 | 2 | 4 | 1 | | 45 | 86 | 3 |
| Верхнеуслонская СОШ | Фокеева В.С. | 5 | 59 | 3 | 1 | 1 | | 27 | 82 | 5 |
| Кураловская СОШ | Косарева Л.Н. | 2 | 59 | 1 | 1 | | | 50 | 68 | 5 |
| Коргузинская СОШ | Бурдина Е.А. | 1 | 70 | | 1 | | | 70 | 70 | 2 |
| Макуловская СОШ | Гужова А.Д. | 4 | 63 | 1 | 3 | | | 39 | 74 | 4 |
| Н.Морквашская СОШ | Токарева Г.Р. | 3 | 44 | 3 | | | | 27 | 56 | 7 |
| Шеланговская СОШ | Курамшина Л.И. | 1 | 56 | 1 | | | | 56 | 56 | 6 |
| Лицей Иннополис | Каранаева Л.М. | 27 | 84 | | 7 | 16 | 4 | 72 | 99 | 1 |
| Школа Иннополис | Абзалимова А.Я. | 7 | 56 | 4 | 3 | | | 33 | 76 | 6 |
| Итого по району | | 57 | 70,6 | 15 | 20 | 18 | 4 | 27 | 99 | |

РТ – 61,4 б. (2020г. – 59,5)

Район – 70,6 б. (2020г. – 67,1)

Диапазон между min и max результатом



История

РТ – 61,56. Район – 63,36.

| Наименование ОУ | Учитель | Кол-во чел. | Ср. б. | Результативность | | | | min. | max. | Рейтинг |
|------------------------|------------------|-------------|-------------|------------------|----------|-------|------------|-----------|-----------|---------|
| | | | | 36-59 | 60-79 | 80-89 | 90 и более | | | |
| Гимназия | Сулейманов К.А. | 2 | 64,5 | | 2 | | | 61 | 68 | 2 |
| Верхнеуслонская СОШ | Хуртина С.В. | 3 | 59,7 | 2 | 1 | | | 50 | 79 | 4 |
| Макуловская СОШ | Перепелкина Т.А. | 1 | 48 | 1 | | | | 48 | 48 | 5 |
| Лицей Иннополис | Хайруллина А.А. | 2 | 76 | 1 | | | 1 | 58 | 94 | 1 |
| Школа Иннополис | Гаязетдинов А.М. | 1 | 62 | | 1 | | | 62 | 62 | 3 |
| Итого по району | | 9 | 63,3 | 4 | 4 | | 1 | 48 | 94 | |

Обществознание

РТ – 61,66. Район – 64,86.

| Наименование ОУ | Учитель | Кол-во чел. | Ср. б. | Результативность | | | | | min. | max. | Рейтинг |
|------------------------|------------------|-------------|-------------|------------------|----------|-----------|----------|------------|-----------|-----------|---------|
| | | | | 0-41 | 42-59 | 60-79 | 80-89 | 90 и более | | | |
| Гимназия | Сулейманов К.А. | 3 | 60 | | 1 | 2 | | | 48 | 62 | 3 |
| Верхнеуслонская | Хуртина С.В. | 7 | 60 | 1 | 2 | 4 | | | 41 | 74 | 3 |
| Кураловская | Лашнева Е.А. | 2 | 37 | 1 | 1 | | | | 29 | 60 | 5 |
| Макуловская | Перепелкина Т.А. | 3 | 52 | | 2 | 1 | | | 42 | 60 | 4 |
| Н.Морквашская | Баданина А.В. | 2 | 52 | | 2 | | | | 47 | 57 | 4 |
| Лицей Иннополис | Хайруллина А.А. | 8 | 84 | | | 1 | 5 | 2 | 71 | 92 | 1 |
| Школа Иннополис | Хамидуллина Л.А. | 5 | 67 | | 1 | 3 | 1 | | 49 | 81 | 2 |
| Итого по району | | 30 | 64,8 | 2 | 9 | 11 | 6 | 2 | 29 | 92 | |

Физика

РТ – 59,36. Район – 65,16.

| Наименование ОУ | Учитель | Кол-во чел. | Ср. б. | Результативность | | | | min. | max. | Рейтинг |
|------------------------|--------------------|-------------|-------------|------------------|----------|----------|------------|-----------|-----------|---------|
| | | | | 36-59 | 60-79 | 80-89 | 90 и более | | | |
| Верхнеуслонская СОШ | Козлова Н.Н. | 2 | 52,0 | 2 | | | | 47 | 57 | 5 |
| Гимназия | Штатнова Л.Е. | 1 | 55,0 | 1 | | | | 55 | 55 | 4 |
| Кураловская СОШ | Семина С.Ю. | 1 | 57,0 | 1 | | | | 57 | 57 | 2 |
| Макуловская СОШ | Митрофанова Л.А. | 2 | 56,0 | 1 | 1 | | | 51 | 61 | 3 |
| Шеланговская СОШ | Коновалова М.С. | 1 | 47,0 | 1 | | | | 47 | 47 | 7 |
| Лицей Иннополис | Валеева Л.Р. | 7 | 81,6 | | 2 | 4 | 1 | 64 | 93 | 1 |
| Школа Иннополис | Шаймухаметова Э.Р. | 2 | 47,5 | 2 | | | | 44 | 51 | 6 |
| Итого по району | | 16 | 65,1 | 8 | 3 | 4 | 1 | 44 | 93 | |

Информатика

РТ – 69,66. Район – 82 б.

| Наименование ОУ | Учитель | Кол-во учащихся | Ср. б. | Результативность | | | | | | min | max. | Рейтинг |
|------------------------|--------------|-----------------|-----------|------------------|----------|----------|-----------|------------|----------|-----------|------------|---------|
| | | | | 0-39 | 40-59 | 60-79 | 80 -89 | 90 и более | 100б | | | |
| Верхнеуслонская | Тиличев М.С. | 1 | 73 | | | 1 | | | | 73 | 73 | 2 |
| Лицей Иннополис | Беляева О.С. | 14 | 90 | | | | 8 | 4 | 2 | 80 | 100 | 1 |
| Н.Морквашская | Ширяев А.Г. | 1 | 45 | | 1 | | | | | 45 | 45 | 4 |
| Школа Иннополис | Зайцева М.А. | 4 | 69 | 1 | | 1 | 2 | | | 34 | 83 | 3 |
| Итого по району | | 20 | 82 | 1 | 1 | 2 | 10 | 4 | 2 | 34 | 100 | |

Биология

РТ –56,96. Район –61,06.

| Наименование ОУ | Учитель | Кол-во чел. | Ср. б. | Результативность | | | | min. | max. | Рейтинг |
|------------------------|---------------|-------------|-----------|------------------|----------|----------|------------|-----------|-----------|---------|
| | | | | 36-59 | 60-79 | 80-89 | 90 и более | | | |
| Гимназия | Арефьева Ю.В. | 5 | 55 | 3 | 2 | | | 43 | 66 | 4 |
| Верхнеуслонская СОШ | Синицына Н.П. | 2 | 72 | 1 | | 1 | | 57 | 86 | 2 |
| Н.Морквашская СОШ | Замешина Т.Н. | 1 | 82 | | | 1 | | 82 | 82 | 1 |
| Макуловская СОШ | Ухорская С.Ю. | 2 | 50 | 1 | 1 | | | 39 | 61 | 5 |
| Коргузинская СОШ | Гужова С.А. | 2 | 64 | | 2 | | | 60 | 69 | 3 |
| Итого по району | | 12 | 61 | 5 | 5 | 2 | | 39 | 86 | |

Химия

РТ – 62,76. Район – 68,46.

| Наименование ОУ | Учитель | Кол-во чел. | Ср. б. | Результативность | | | | | min. | max. | Рейтинг |
|------------------------|------------------|-------------|-------------|------------------|----------|----------|----------|------------|-----------|-----------|---------|
| | | | | 0-38 | 39-59 | 60-79 | 80-89 | 90 и более | | | |
| Гимназия | Айзатвафина З.Г. | 3 | 50,3 | 1 | | 2 | | | 27 | 64 | 5 |
| Верхнеуслонская | Синицына С.П. | 2 | 66,5 | | 1 | | 1 | | 54 | 79 | 4 |
| Н.Морквашская | Замешина Т.Н. | 1 | 90 | | | | | 1 | 90 | 90 | 2 |
| Макуловская | Зиатдинова С.А. | 1 | 82 | | | | 1 | | 82 | 82 | 3 |
| Лицей | Щавелева Н.Г. | 1 | 91 | | | | | 1 | 91 | 91 | 1 |
| Итого по району | | 8 | 68,4 | 1 | 1 | 2 | 2 | 2 | 27 | 90 | |

АНГЛИЙСКИЙ ЯЗЫК

РТ – 79,3 б.
Район – 85,2 б.

| Наименование ОУ | Учитель | Кол-во чел. | Ср. б. | Результативность | | | min. | max. | Рейтинг |
|------------------------|-----------------|-------------|-------------|------------------|----------|------------|-----------|------------|---------|
| | | | | 60-79 | 80-89 | 90 и более | | | |
| Верхнеуслонская СОШ | Козина Е.Н. | 1 | 71 | 1 | | | 71 | 71 | 3 |
| Школа Иннополис | Смага Д.Ф. | 4 | 79 | 2 | 1 | 1 | 60 | 96 | 2 |
| Лицей Иннополис | Шафеева Г.М. | 7 | 93 | | 2 | 5 | 87 | 100 | 1 |
| Н.Морквашская СОШ | Афанасьева Т.Н. | 1 | 68 | 1 | | | 68 | 68 | 4 |
| Итого по району | | 13 | 85,2 | 4 | 3 | | 68 | 100 | |

Результаты выпускников-медалистов в 2021 году

| Наименование ОУ | Ф.И.О. претендента медаль "За особые успехи в учении" | Обязательный предмет (русский язык) | Экзамен по выбору | | | | | | | | |
|--------------------------|---|--|-------------------|----------|-------|---------|----------------|--------|--------------------|-------------|-----------|
| | | | Математика | Биология | Химия | История | Обществознание | Физика | Английский язык | Информатика | География |
| Н.Морквашская СОШ | Семенова Софья | 88 | | 82 | 90 | | | | | | |
| Верхнеуслонская СОШ | Белогазова Софья | 90 | 76 | | | | 70 | | | | |
| Верхнеуслонская СОШ | Нуруллина Рузана | 88 | | 86 | 79 | | | | | | |
| Школа Иннополис | Григоренко Павел | 90 | 76 | | | | | | 96 | 80 | |
| Школа Иннополис | Сергеев Данил | 72 | 74 | | | | | | | 83 | |
| Верхнеуслонская гимназия | Архиреева Людмила | 96 | 86 | 66 | 64 | | | | | | |
| Лицей Иннополис | Азизов Зуфар | 96 | 96 | | | | | | | 95 | |
| Лицей Иннополис | Имамов Гадель | 96 | 84 | | | 94 | | | 100 | | |
| Лицей Иннополис | Савельева Дарья | 80 | 88 | | | | 85 | | | | 92 |
| Лицей Иннополис | Юсупова Ильвина | 80 | 88 | | | | | 70 | | 80 | |
| Лицей Иннополис | Дюдин Герман | 96 | 99 | | | | | | | 100 | |
| Лицей Иннополис | Журавлева Дарья | 100 | 90 | | | | | | | 95 | |
| Лицей Иннополис | Печерский Илья | 90 | 92 | | | | | | | 93 | |
| Лицей Иннополис | Хайруллин Ренат | 85 | 88 | | | | | | | 100 | |
| Матюшинская СОШ | Гадельшина Зарина | ГВЭ новый тип (русский язык – «5», математика – «5») | | | | | | | | | |

100 баллов




**Тихонова
Татьяна Николаевна,**
учитель русского языка
и литературы



Журавлева Дарья,
русский язык



**Шафиева Гилала
Мирсияфовна,**
учитель английского языка



Имамов Гадель,
английский язык



**Беляева Ольга
Семеновна,**
учитель информатики



Хайруллин Ренат,
информатика



Дюдин Герман,
информатика

Лидеры по русскому языку и математике



Тихонова
Татьяна Николаевна,
учитель русского языка и
литературы
ГАОУ «Лицей Иннополис»

Кол-во выпускников - **27**
Ср.балл – **87,0**
Кол-во высокобалльников - **23**



Осянина
Галина Николаевна,
учитель русского языка и
литературы
МБОУ «Верхнеуслонская
гимназия»

Кол-во выпускников – **11**
Ср.балл – **76,0**
Кол-во высокобалльников - **4**





Каранева
Лилия Михайловна,
учитель математики
ГАОУ «Лицей Иннополис»

Кол-во выпускников - **27**
Ср.балл – **84**
Кол-во высокобалльников - **20**

Дополнительные занятия по подготовке к ЕГЭ по профильной математике для выпускников школ района



КЕГЭ по информатике и ИКТ



**Основной
государственный
экзамен**

Основной государственный экзамен

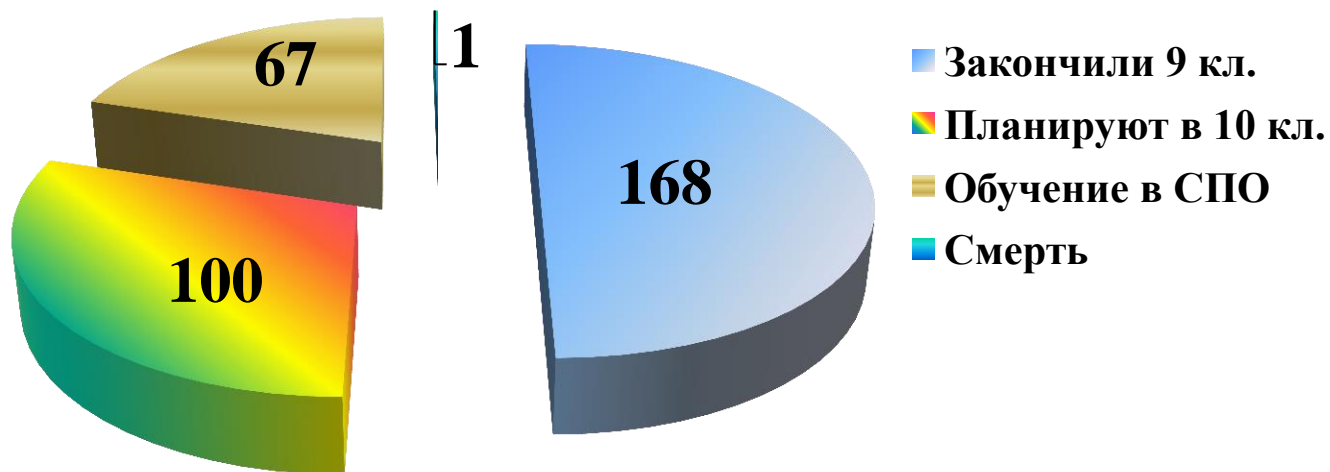
Математика

| Количество ОУ | Кол-во чел. | Ср. оценка | Результативность | | | | Кач-во (%) | Не преодолели порог (%) | Ср. оценка по итогам пересдачи |
|---------------|-------------|------------|------------------|-----|-----|-----|------------|-------------------------|--------------------------------|
| | | | «2» | «3» | «4» | «5» | | | |
| 15 | 168 | 3,2 | 27 | 72 | 41 | 28 | 35,9 | 26,7 | 26 – «3» |

Русский язык

| Количество ОУ | Кол-во чел. | Ср. оценка | Результативность | | | | Кач-во (%) | Не преодолели порог (%) | Ср. оценка по итогам пересдачи |
|---------------|-------------|------------|------------------|-----|-----|-----|------------|-------------------------|--------------------------------|
| | | | «2» | «3» | «4» | «5» | | | |
| 15 | 168 | 3,6 | 5 | 60 | 50 | 55 | 51,2 | 15,9 | 3 – «3», 1 – «4» |

Прогнозные значения по выпускникам 9 кл.

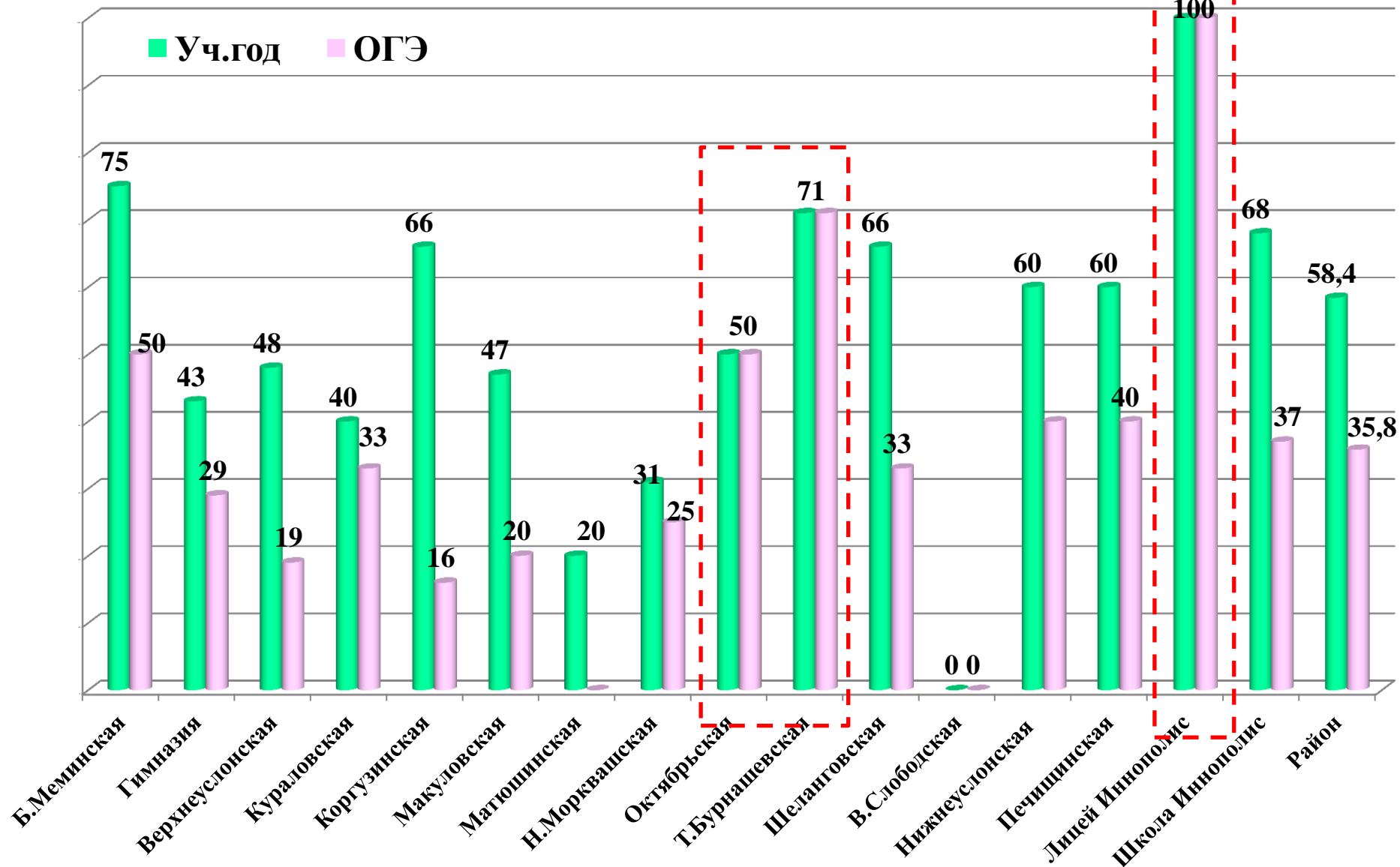


Математика

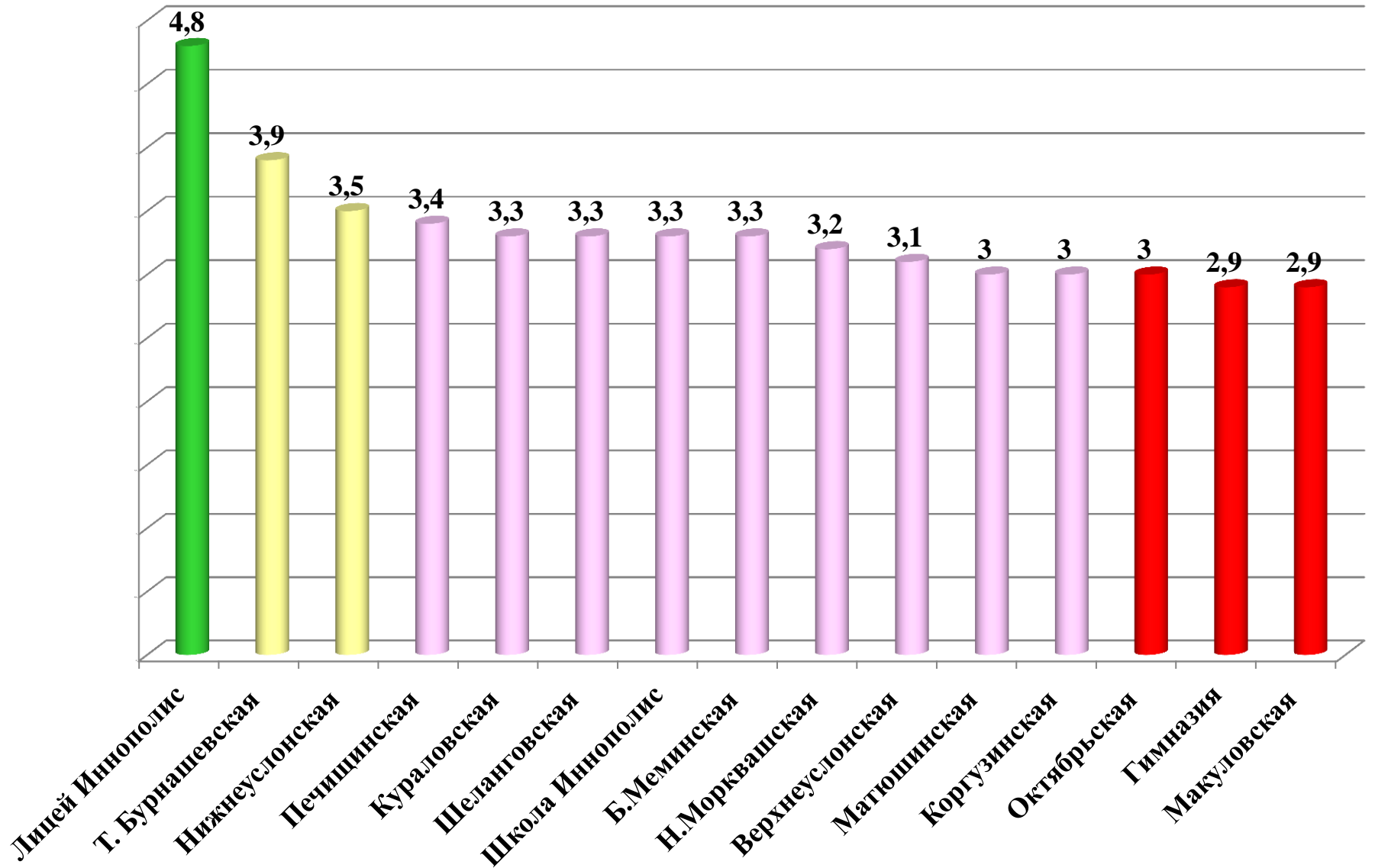
Средняя оценка РТ –

| Наименование ОУ | Учитель | Кол-во чел. | Ср. оценка | Результативность | | | | Кач-во (%) | Итог уч.года (%) | Не преодолели порог (%) | Ср. оценка по итогам передачи |
|------------------------|-----------------|-------------|------------|------------------|-----------|-----------|-----------|-------------|------------------|-------------------------|-------------------------------|
| | | | | «2» | «3» | «4» | «5» | | | | |
| Б.Меминская СОШ | Тишина Л.Б. | 4 | 3,3 | 1 | 1 | 2 | | 50,0 | 75 | 25 | 1 - «3» |
| Гимназия | Шпак Е.В. | 24 | 2,9 | 10 | 7 | 7 | | 29,1 | 43 | 41,6 | 10 – «3» |
| Верхнеуслонская СОШ | Фокеева В.С. | 21 | 3,1 | 2 | 15 | 4 | | 19,0 | 48 | 9,5 | 2 – «3» |
| Кураловская СОШ | Косарева Л.Н. | 9 | 3,3 | 1 | 5 | 2 | 1 | 33,3 | 40 | 11,1 | 1 – «3» |
| Коргузинская СОШ | Пруцкова Л.Ю. | 6 | 3,0 | 1 | 4 | 1 | | 16,6 | 66 | 16,6 | Сентябрь |
| Макуловская СОШ | Гужова А.Д. | 15 | 2,9 | 4 | 8 | 3 | | 20,0 | 47 | 26,6 | 4 – «3» |
| Матюшинская СОШ | Шарафеева Р.А. | 5 | 3,0 | | 5 | | | 0 | 20 | | |
| Н.Морквашская СОШ | Токарева Г.Р. | 16 | 3,2 | 3 | 9 | 2 | 2 | 25,0 | 31 | 18,7 | 3 – «3» |
| Октябрьская СОШ | Хайруллина Н.Н. | 2 | 3,0 | 1 | | 1 | | 50,0 | 50 | 50 | 1 – «3» |
| Т. Бурнашевская СОШ | Нуреева Т.В. | 7 | 3,9 | | 2 | 4 | 1 | 71,4 | 71 | | |
| Шеланговская СОШ | Курамшина Л.И. | 6 | 3,3 | | 4 | 2 | | 33,3 | 66 | | |
| В.Слободская ООШ | Нуруллин М.Х. | 2 | 2,5 | 1 | 1 | | | 0 | 0 | 50 | 1 – «3» |
| Нижнеуслонская ООШ | Бозиянц Н.Н. | 2 | 3,5 | | 1 | 1 | | 50,0 | 50 | | |
| Печищинская ООШ | Шарипова Г.Ш. | 5 | 3,4 | | 3 | 2 | | 40,0 | 60 | | |
| Лицей Иннополис | Костанян А.А. | 29 | 4,8 | | | 5 | 24 | 100 | 100 | | |
| Школа Иннополис | Абзалимова А.Я. | 16 | 3,3 | 3 | 7 | 5 | 1 | 37,5 | 68,7 | 18,7 | 3 – «3» |
| Итого по району | | 169 | 3,2 | 27 | 72 | 41 | 29 | 35,9 | 51,1 | 26,7 | 26 – «3» |

Соотношение качества знаний по итогам учебного года с результатами ОГЭ (математика)



Рейтинг по математике

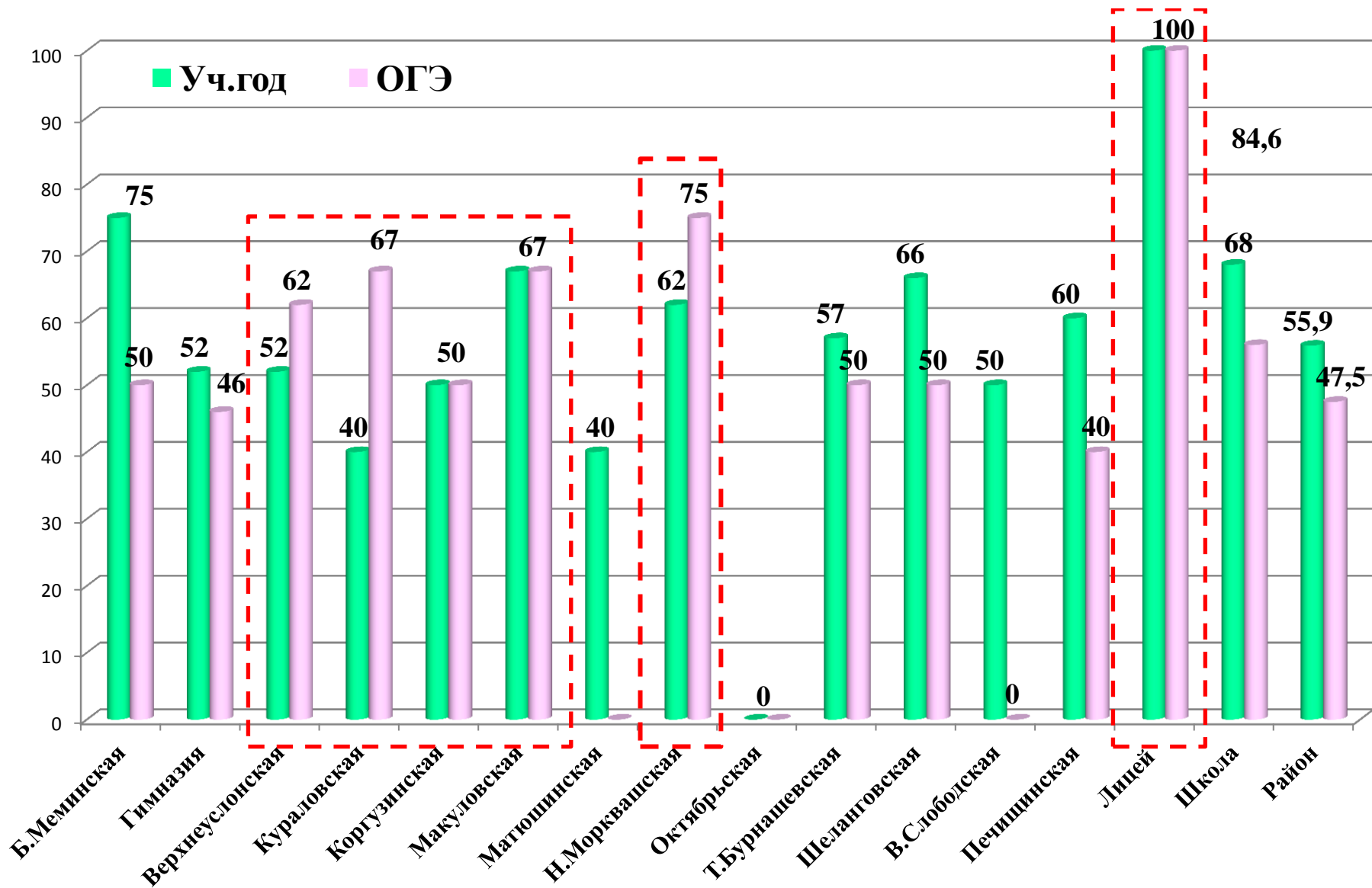


Русский язык

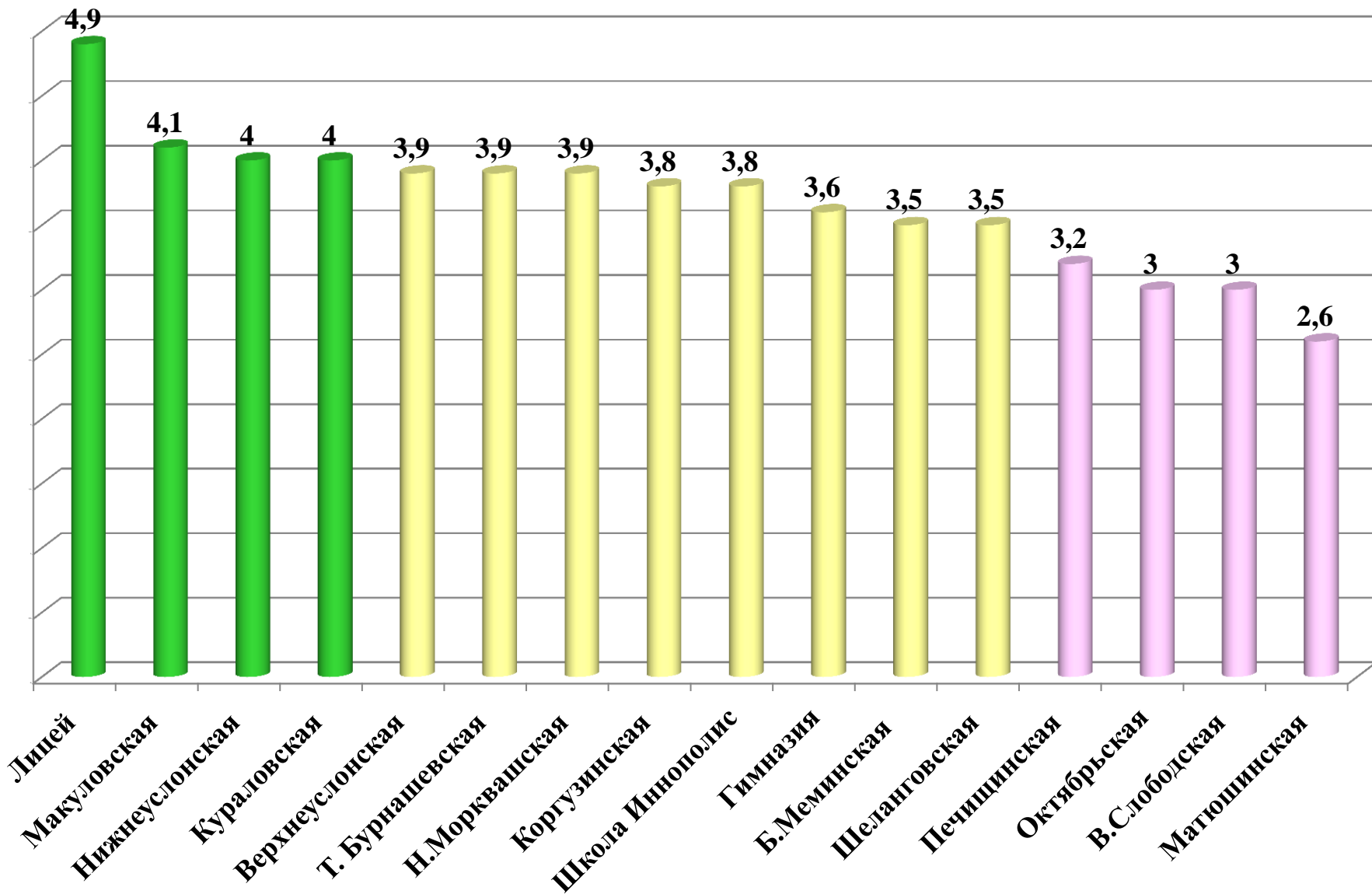
Средняя оценка РТ –

| Наименование ОУ | Учитель | Кол-во чел. | Ср. оценка | Результативность | | | | Кач-во (%) | Итог уч.года (%) | Не преодол порог (%) | Ср. оценка по итогам пересдачи |
|------------------------|-------------------------------|-------------|------------|------------------|-----------|-----------|-----------|-------------|------------------|----------------------|--------------------------------|
| | | | | «2» | «3» | «4» | «5» | | | | |
| Б.Меминская СОШ | Баймяшкина О.А. | 4 | 3,5 | | 2 | 2 | | 50 | 75 | | |
| Гимназия | Осянина Г.Н. | 24 | 3,6 | | 13 | 7 | 4 | 46 | 52 | | |
| Верхнеуслонская СОШ | Борисова И.В. | 21 | 3,9 | | 8 | 8 | 5 | 62 | 52 | | |
| Кураловская СОШ | Сарбаева Н.П. | 9 | 4,0 | 1 | 2 | 2 | 4 | 67 | 40 | 11,1 | 1 – «3» |
| Коргузинская СОШ | Полыскалова Е.В. | 6 | 3,8 | 1 | 2 | | 3 | 50 | 50 | 16,6 | 1 – «3» |
| Макуловская СОШ | Белкина Т.А. | 15 | 4,1 | | 5 | 4 | 6 | 67 | 67 | | |
| Матюшинская СОШ | Саматова Д.В. | 5 | 2,6 | 2 | 3 | | | 0 | 40 | | 1 – «3», 1 – «4» |
| Н.Морквашская СОШ | Гиниятова Н.А. | 16 | 3,9 | | 4 | 9 | 3 | 75 | 62 | | |
| Октябрьская СОШ | Лукоянова Ю.Н. | 2 | 3 | | 3 | | | 0 | 0 | | |
| Т. Бурнашевская СОШ | Слушкина Е.В. | 7 | 3,9 | | 3 | 2 | 2 | 57 | 50 | | |
| Шеланговская СОШ | Самойлычева В.Б. | 6 | 3,5 | | 3 | 3 | | 50 | 66 | | |
| В.Слободская ООШ | Тяганова В.В. | 2 | 3 | | 3 | | | 0 | 50 | | |
| Нижнеуслонская ООШ | Багаутдинова М.В. | 2 | 4 | | | 2 | | 100 | 100 | | |
| Печищинская ООШ | Куприянова А.Н. | 5 | 3,2 | 1 | 2 | 2 | | 40 | 60 | 20 | 1 – «3» |
| Лицей Иннополис | Тихонова Т.Н. Тихонов А.А. | 29 | 4,9 | | | 4 | 25 | 100 | 100 | | |
| Школа Иннополис | Музуров В.Н. | 16 | 3,8 | | 7 | 5 | 4 | 56 | 68 | | |
| Итого по району | | 169 | 3,6 | 5 | 60 | 50 | 56 | 51,2 | 58,2 | 15,9 | |

Соотношение качества знаний по итогам учебного года с результатами ОГЭ (русский язык)



Рейтинг по русскому языку



Мониторинг «Качество образования»

| № | Наименование ОУ | % выпускников успешно сдавших ЕГЭ по русскому языку и математике | рейтинговое место | средний балл ЕГЭ по математике | рейтинговое место | средний балл ЕГЭ по русскому языку | рейтинговое место | средний балл ЕГЭ по предметам по выбору | рейтинговое место | % выпускников получивших 80 и более баллов ЕГЭ | рейтинговое место | Ср. оценка ОГЭ по математике | рейтинговое место | Ср. оценка ОГЭ по русскому языку | рейтинговое место | Общий результат | Итоговый результат | Общее рейтинговое место |
|--|---------------------|--|-------------------|--------------------------------|-------------------|------------------------------------|-------------------|---|-------------------|--|-------------------|------------------------------|-------------------|----------------------------------|-------------------|-----------------|--------------------|-------------------------|
| 1 | Гимназия | 100 | 1 | 64 | 3 | 76 | 3 | 56,9 | 7 | 27,7 | 7 | 2,9 | 6 | 3,6 | 6 | 33 | 4,7 | 7 |
| 2 | Верхнеуслонская СОШ | 100 | 1 | 59 | 5 | 74 | 5 | 64,8 | 4 | 33,3 | 5 | 3,1 | 4 | 3,9 | 4 | 28 | 4 | 5 |
| 3 | Кураловская СОШ | 100 | 1 | 59 | 5 | 75 | 4 | 47 | 8 | 40 | 4 | 3,3 | 2 | 4,0 | 3 | 27 | 3,8 | 4 |
| 4 | Коргузинская СОШ | 100 | 1 | 70 | 2 | 77 | 2 | 64 | 5 | 50 | 2 | 3,0 | 5 | 3,8 | 5 | 22 | 3,1 | 2 |
| 5 | Макуловская СОШ | 100 | 1 | 63 | 4 | 74 | 5 | 57,6 | 6 | 50 | 2 | 2,9 | 6 | 4,1 | 2 | 26 | 3,7 | 3 |
| 6 | Н.Морквашская СОШ | 100 | 1 | 44 | 7 | 73 | 6 | 67,4 | 2 | 42,8 | 3 | 3,2 | 3 | 3,9 | 4 | 26 | 3,7 | 3 |
| 7 | Шеланговская СОШ | 100 | 1 | 56 | 6 | 59 | 8 | 47 | 8 | 0 | 8 | 3,3 | 2 | 3,5 | 7 | 40 | 5,7 | 8 |
| 8 | Лицей Иннополис | 100 | 1 | 84 | 1 | 87 | 1 | 85,9 | 1 | 81,7 | 1 | 4,8 | 1 | 4,9 | 1 | 7 | 1 | 1 |
| 9 | Школа Иннополис | 100 | 1 | 56 | 6 | 69 | 7 | 64,9 | 3 | 28 | 6 | 3,3 | 2 | 3,8 | 5 | 30 | 4,2 | 6 |
| ОГЭ + СОШ, которые не сдавали ЕГЭ | | | | | | | | | | | | | | | | | | |
| 1 | Б.Меминская СОШ | | | | | | | | | | | 3,3 | 4 | 3,5 | 3 | 7 | 3,5 | 3 |
| 2 | Матюшинская СОШ | | | | | | | | | | | 3,0 | 5 | 2,6 | 6 | 11 | 5,5 | 5 |
| 3 | Октябрьская СОШ | | | | | | | | | | | 3,0 | 5 | 3,0 | 5 | 10 | 5 | 4 |
| 4 | Т.Бурнашевская СОШ | | | | | | | | | | | 3,9 | 1 | 3,9 | 2 | 3 | 1,5 | 2 |
| 5 | В.Слободская ООШ» | | | | | | | | | | | 2,5 | 6 | 3,0 | 5 | 11 | 5,5 | 5 |
| 6 | Нижнеуслонская ООШ | | | | | | | | | | | 3,5 | 2 | 4,0 | 1 | 3 | 1,5 | 1 |
| 7 | Печищинская ООШ | | | | | | | | | | | 3,4 | 3 | 3,2 | 4 | 7 | 3,5 | 3 |

Задачи на 2021-22 учебный год:

- * Детально проанализировать результаты ГИА на педагогическом совете школы.
- * Модификация существующих программ с учетом новых образовательных стандартов и требований к ОГЭ и ЕГЭ.
- * Разработка учебных модулей по развитию универсальных мыслительных операций и общеучебных умений и навыков обучающихся на основном и среднем уровнях, значимых при сдаче экзаменов в форме ОГЭ и ЕГЭ.
- * Поставить на контроль изучение тем, по которым выявлены пробелы и тем, выполненные малым количеством выпускников.
- * Использование результатов 9 классов для выстраивания индивидуальных образовательных траекторий обучающихся среднего уровня.
- * Сопоставление результатов сдачи экзаменов в рамках ОГЭ и ЕГЭ, в том числе одной и той же категории выпускников для оценки эффективности деятельности среднего уровня.